



Jak rostou maminky

(Josef Brukner)

Byla jednou jedna maminka,
a ta byla ještě malinká.

V náprstku vodu nosila,
na lžici kaši vařila.

Peřinu spíchla z kousku vaty,
z hadříků šila čtvery šaty.

Měla dům jen tak z krabičky
a v něm tři malé holčičky.

Každé ráno se na ně smála,
každý večer je uspávala.

A sama zatím jako klíček,
poporostla vždy o kousíček.

Maličký dům jí přestal stačit,
palce v botách začaly ji tlačit.

Pananky se kterými si hrála,
v krabici šňůrkou převázala.

A pak z ní byla velká máma.
Co se tu musí trápit s náma.

Víte, kdy mají všechny maminky svátek?

Druhou neděli v květnu se slaví Den matek. Tento významný den je mezinárodní. U nás se s přestávkou slaví od dvacátých let 20. století.



Chcete popřát mamince písničkou?

- <https://www.youtube.com/watch?v=xTvhISgOf2I> - Písnička - NAŠE MÁMA (Pavel Novák dětem)

Písnička - NAŠE MÁMA

Svět je nejhezčí, když má máma svátek,
svět je nejhezčí, když je měsíc máj.
Svět je nejhezčí, když si pomáháte. Svět je nejhezčí, ať se mámy maj'.
Začneme s nádobím, pak jdeme na schody. Nikdo nezlobí, je čas pohody.
Svět je nejhezčí, když má máma svátek,
svět je nejhezčí, když je měsíc máj.
Máma, naše máma, máma, naše máma.

Svět je nejhezčí, svátek mají mámy, svět je nejhezčí, kvetou zahrady.
Svět je nejhezčí, když je máme s námi. Svět je nejhezčí, když nás pohladí.
Táta s květinou stojí u dveří. S tváří nevinnou spálil večeri.
Svět je nejhezčí, když má máma svátek.
Svět je nejhezčí, když je měsíc máj.
Máma, naše máma, máma, naše máma.

Umíte vytleskat celou básničku o mamince?


Pro šikovné kluky a holčičky:

- U podtržených slov najdi počáteční písmena; počet slabik ve slovech; rým nebo zkus říct jinak
- Starost velkou dneska mám, co ti, mámo, co ti dám? Máš, dnes svátek maminko. Zaraduj se malinko. Všechno, co ti slibuji, k tvému svátku tobě daruji. Slibuji ti poslušnost, tobě, mámo, pro radost.
- Táto, táto, tatínku. Víš, proč mám rád maminku?
Je v ní sladké slunce, nebe pro mě zapomíná sebe.
Ve všem mi tak rozumí a hněvat se neumí.



- Maminko má nejmilejší, přeji Ti dnes krásný den.
Jsem už zase o rok starší, ne, to není žádný sen.
I když zlobím maličko, pořád jsi mé velké sluníčko.

Vykresli mamince sluníčko pro radost



Hádanky

Mám já, jedno mám, komu já ho dám. Asi mámě, tatíčkovi, kousek
schovám bratříčkovi. Tluče, tluče, bije, bije,
jen s ním člověk prostě žije.

(Srdce)



Nejprve mu život dala, pak své dítko kolébala.
Učila ho první krůčky, hladívala jeho ručky.
Teď, když umí každou hlásku,
na oplátku vrátí lásku.

(Maminka)

Obrázkové čtení pro společné chvíle

**CO VĚDÍ
CHYTRÉ
DĚTI**

Chytré  vědí už, že
k vidličce patří 

ke kolejím 

a k podzimu 


k nohám zase 

a k písničce 

k zubní pastě 

a k panence 

k huse žluté 

a ke kočce 

k vejci 

k hlavě 





babička k 

maminka k 


a rodiče k dětem, dokud chodí světem ...

Kytička pro maminku - zrakové vnímání

NAJDI V ŘÁDKU 2 STEJNÉ KYTIČKY A VYBARVI JE



Chcete si procvičit svoje tělo?



Máma, táta, babi, děda!

Pomůcky a potřeby: Žádné.

Dětem vysvětlíme, že každý člen rodiny představuje určitý druh pohybu:

- máma - poskok snožmo na místě
- táta - skok z místa na jedné noze
- babi - tlesknutí do dlaní
- děda - plácnutí do podlahy ve dřepu

Nejdříve si opakovaně zkusíme provést s dětmi pohyby za sebou. Začínáme pomalým tempem, postupně zrychlujeme. Hra končí ve chvíli, kdy je tempo tak rychlé, že děti již bezchybně nedokážou sérii pohybů správně napodobit. Je třeba stále dodržovat správné pořadí i správný druh pohybu. Následně rodiče pouze předříkávají: „Máma, táta, babi, děda!“ Děti provádí pohyb dle předchozí domluvy.

Máma řekla!

Pomůcky a potřeby: Žádné.

Hru hrajeme obdobně jako hru „Kuba řekl“. Pouze postavu Kuby zde nahradíme postavou mámy.

V prvním kole hry roli mámy ztvární maminka, která zadává příkazy a úkoly: „Máma řekla: „Pětkrát si poskoč na obou nohách.“ „Máma řekla: „Udělej čtyři dřepy.“ Apod. Ve chvíli, kdy děti neuslyší celé zvolání „máma řekla“, musí zůstat stát bez pohybu na místě.

Obměna 1: Děti předvádí pohybem a pantomimou i činnosti, které vykonává maminka: „Máma řekla: „Máchej prádlo.“ „Máma řekla: „Uvař polévku.“ „Máma řekla: „Jdi na nákup.“

Obměna 2: Roli „mámy“ nahradíme jiným členem rodiny. „Táta řekl...“ „Babička řekla...“ Apod.

Obměna 3: Při hře „Máma řekla“ záměrně změníme zvolání tak, že změníme člena rodiny. Např.: „Babička řekla...“ V této chvíli však děti reagují tak, že zůstávají bez pohybu, pokyn je neplatný, obsahuje člena rodiny, kterého jsme na začátku hry neurčili.

Když já se vytáhnu

(děti napodobují pohyb z básničky a zároveň se básničku učí)









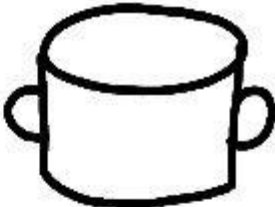






Když já se vytáhnu, ke sluníčku dosáhnu.

Když já se skrčím, do výšky skočím.

Když já si lehnu, ani se nehnu.

Hry se slovy a rýmy

KTERÁ SLOVA SE RÝMUJÍ

Moje maminka

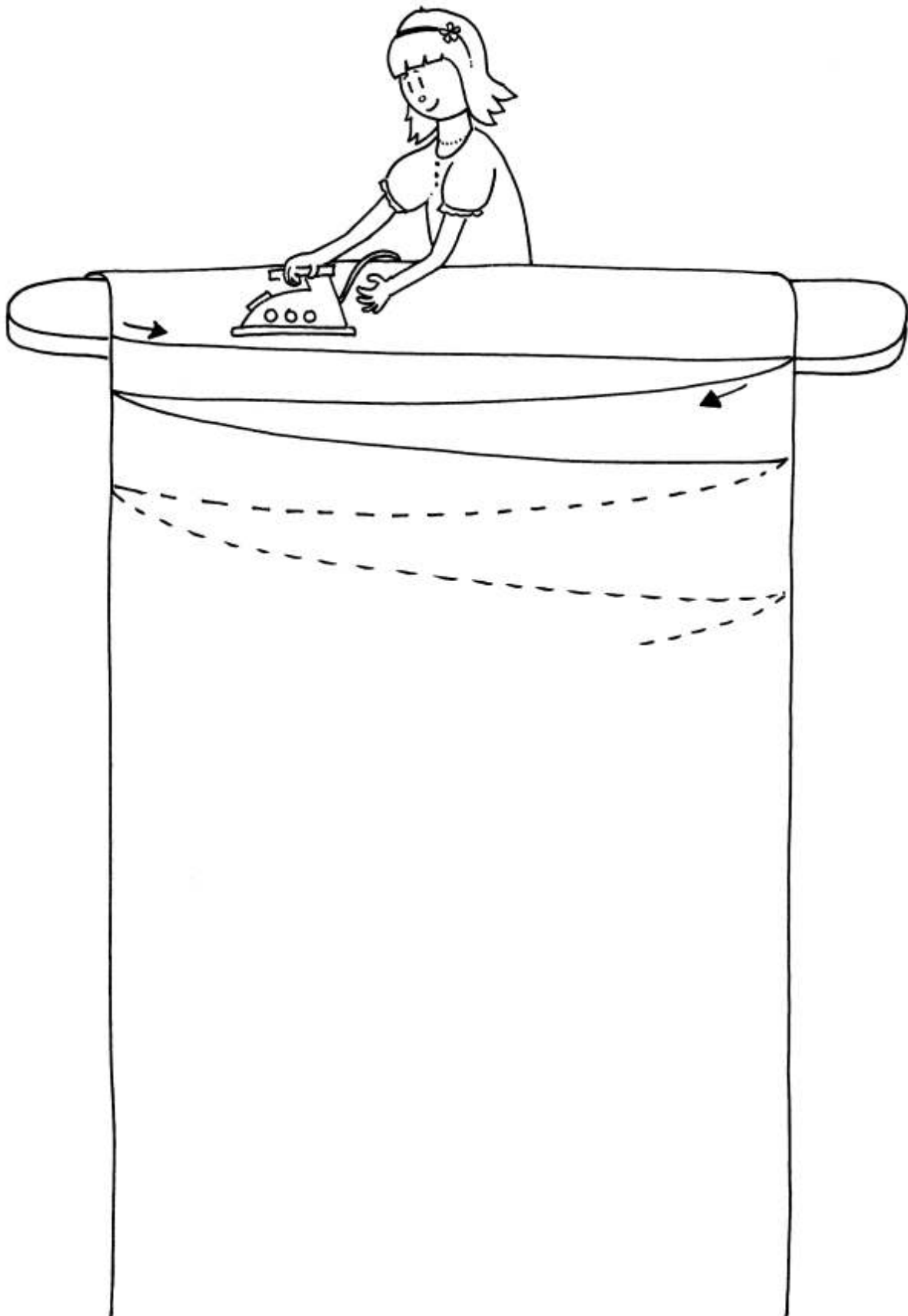
➤ Víš, jak se tvoje maminka jmenuje?



➤ Jaké vlasy má tvoje maminka?




➤ Co nejraději dělá tvoje maminka?



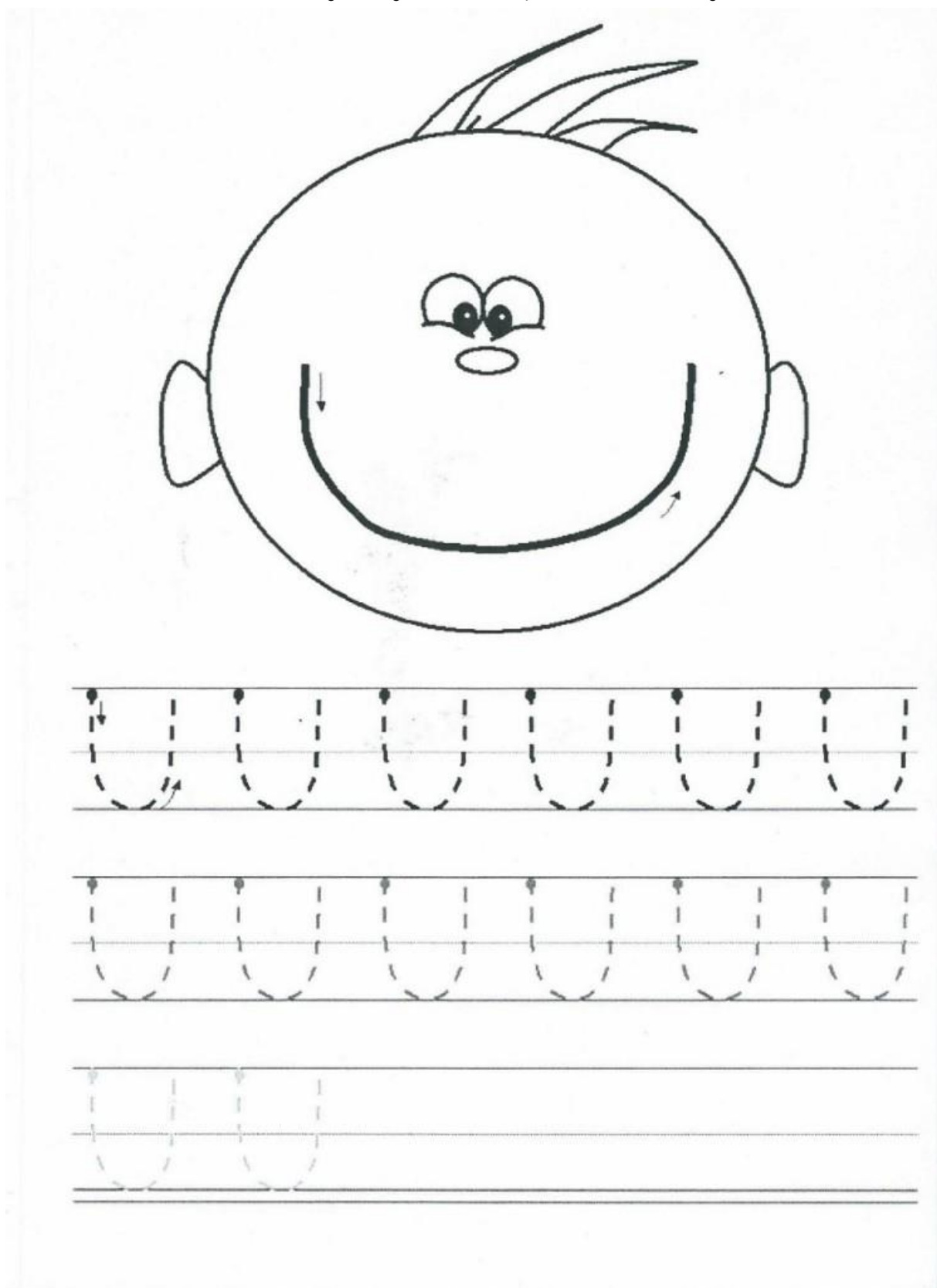
➤ Čím děláš mamince radost?



➤ Dokresli mamince obličej



➤ Ukaž mamince, jak jsi hodný/á a usměj se ni



<https://www.google.com/> - grafomotorické listy pro předškoláky

Perník z lásky

Nadýchaný hrnečkový perník - doba přípravy 30 minut

➤ <https://www.toprecepty.cz/recept/18981-nadychany-hrneckovy-pernik/>

Suroviny

Těsto:

2 hrnky hladké mouky

1 hrnek cukru

1 hrnek mléka

1/2 hrnku oleje

1 vajíčko

1 kypřicí prášek do perníku

1 vanilkový cukr

2 lžíce kakaa

dle chuti můžeme přidat do těsta nesekané ořechy

čokoládová poleva

marmeláda

strouhaný kokos


Postup přípravy receptu

1. Ze všech surovin vymícháme těsto, které vylijeme na vymazaný plech. Nebo na plech, vyložený pečícím papírem. Pečeme zhruba 20 minut na 170 stupňů, dle trouby.
2. Hotový perník pomažeme marmeládou, polijeme čokoládou a posypeme kokosem.

O perníku si můžeme i zazpívat

- https://www.youtube.com/watch?v=DZCnstjIOZQ&list=RDDZCnstjIOZQ&start_radio=1

písnička - MAMINČIN PERNÍK - (Zdeněk Svěrák, Jaroslav Uhlíř)



MAMINČIN PERNÍK

Kuchyní se vůně šíří, zázraky se ve hmoždíři, zázraky se dějí.
Maminka si chystá věci, bude asi perník péci, bude to ten její.

Maminčin perník, však ho znáte, ten nikde jinde nepečou.
Jezte ho denně o půl páté, dřív než vám léta utečou.

Maminčin perník, však ho znáte, ten nikde jinde nepečou.
Jezte ho denně o půl páté, dřív než vám léta utečou.

Já a moji sourozenci, radíme se před kredencí,
už jsme seřazení. Chybí tady bratr Franta,
ten toho sní vždycky kvanta, ještě že tu není.

Maminčin perník, však ho znáte, ten nikde jinde nepečou.
Jezte ho denně o půl páté, dřív než vám léta utečou.

Maminčin perník, však ho znáte, ten nikde jinde nepečou.
Jezte ho denně o půl páté, dřív než vám léta utečou,
dřív než vám léta utečou.

Srdíčkové zápichy

Jedná se o základ, který si můžete ozdobit dle vlastní fantazie.



Připravte si materiál. Polystyrenová srdíčka, lepidla, barvy, ubrousky, třpytky, špendlíky, flitry, mašličky, stužky, špejle ...

Srdíčka si napíchněte na špejle a můžeme začít podle obrázků tvořit:

