



# MATEŘSKÁ ŠKOLA POHÁDKA

## S DĚTMI A PRO DĚTI

- JARNÍ HÁDÁNÍ:

Zlatá koule, zlatý míč,  
když se ztratí, den je pryč.  
/SLUNCE/

Pod sněhem ještě,  
než přijdou deště,  
než přijde tání březnové,  
kytička bílá vykvétá.  
Hlásí nám letos jako vloni,  
že mráz už jaro nepředhoní.  
/SNĚŽENKA/

- ZPÍVEJTE SI S NÁMI:

**JARNÍ SLUNCE** Hudba Petr Eben  
Slova Václav Čtvrtek  
Z cyklu Zelená se snítka

Mírně rychle, vesele  
*mf* *C*












1. Vo-zi-lo se na ja-ře, }  
2. Kampak je-deš, slu-nič-ko, } tra-la-la-la-la,  
3. Při-ve-zu ti zla-tý klíč, }

slun-ce v zla-tém ko-čá-ře, }  
za tři ho-ry, A-nič-ko, } tra-la-la-la-la.  
jme-nu-je se pe-tr-klíč, }

Tra-la, tra-la, tra-la-la-la-la.

• **JARNÍ PŘÍBĚH:**

*Dokážeš přečíst tyto obrázky? Za odměnu si je můžeš vybarvit.*

PŘIŠLO JARO. SVÍTÍ  . V   
SE OBJEVILY PRVNÍ JARNÍ  .  
ROZKVETLY  A  
 .  JEŠTĚ NEMAJÍ  ,  
. JEN MALÉ  . Z TEPLÝCH  
KRAJIN SE K NÁM VRACÍ  .  
NĚKDY SE NA OBLOZE OBJEVÍ  
VELKÝ  A ZAČNE  .  
NÁM TO ALE NEVADÍ!  
VÍME, ŽE  ,  A  VODU  
POTŘEBUJÍ.  
A TAKY VÍME, ŽE PO DĚŠTI BUDE  
ZASE SVÍTIT  .

## • VESELÉ BÁSNIČKY PRO KLUKY I HOLČIČKY:

### **BŘEZEN:**

Březen je kus neposedy,  
kde jen může, láme ledy.  
Hleďme toho siláka!  
Slunce z mraků vyláká.

### **SLUNCE:**

Slunce volá na sněženu,  
podívej se, jak je venku.  
Slunce volá do oken,  
děti, halo, pojd'te ven.

### **SLUNÍČKO:**

Pohladilo jednou slunce,  
chladnou jarní zem.  
Na květinky zavolalo,  
hola, pojd'te ven!  
Která z vás má odvahu,  
vykouknout ven ze sněhu?  
Hlásí se ta malinká,  
malá bílá sněženska.

**„To je nápad!“**

## • ZACVIČ SI SE SLUNÍČKEM:

Sluníčko se probudilo,  
paprskama zasvítilo,  
pohladilo kytičky,  
zvířátka i dětičky.  
To vše udělalo jen,  
aby měli hezký den.

*z dřepu do stoje snožmo, ruce kruh před tělem  
stoj snožmo, ukazováčky ukazují na všechny strany  
stoj snožmo, úklony hlavou stranou  
pohladíme kamaráda  
stoj snožmo, mírný předklon  
poskoky snožmo, tleskat*

## • KRESLÍME SLUNÍČKO:

**„Jakou barvu použiješ na sluníčko?“ Žlutá barva je symbolem jara.**

**I sluníčko má žlutou barvu, které k nám domů přináší světlo a teplo.**


**Proto si připrav žlutou pastelku.**

Kreslím kolo pastelkami, snad se dílo zdaří.  
Sluníčko si kreslí s námi, vesele se tváří.  
Ať přikreslím rovné čáry, sluníčko si přeje.  
Pastelkami čáry máry – za chvíli už hřeje.  
Co nakreslit ještě zbývá? Dvě maličké tečky.  
Sluníčko se může dívat dolů na ovečky.  
Pusinku a malý nosík, sluníčko je celé.  
Den už končí a mě kdosi nese do postele.

*kresba kruhu, obtáhnout kruh  
změnit směr obtahování, uvolněné zápěstí  
kresba paprsků po celém obvodu  
kresba paprsků po celém obvodu  
kreslíme oči  
obtáhneme oči, či dokreslujeme  
kresba úst a nosu, zatleskáme si  
protáhneme se a položíme hlavu na dlaně*

• PRO VELKÉ ŠIKULKY:


Je to velká zlatá koule,  
ze své výšky hřeje svět.  
Když se zjara pousměje,  
vybarví hned každý květ.



*Pojmenuj a vybarvi jarní květy. Dokresli dva tulipány.*

## JARNÍ KVĚTY

ZE SNĚHU VEN VYKOUKLA,  
SMĚLÁ BÍLÁ SNĚŽENKA.  
SVOLÁVÁ HNED DALŠÍ KVÍTKY,  
FIALKY A KONVALINKY.



## • POHÁDKY Z JARNÍ ZAHRÁDKY:

### **Jak sluníčko vybíralo barvy**

Kdysi dávno byly všechny květiny jenom bílé. Vybrat pro ně barvy dostalo za úkol sluníčko.

Dalo se do práce brzy zjara a začalo u mimózy.

Chvilku přemýšlelo, jakou barvu jí dá, pak sáhlo do vlastní kapsičky pro zlatou. Pečlivě zlatí každou hedvábně hebkou



kuličku mimózy... Byla to piplavá práce, ale když skončila, slunce se raduje:

„Mimóza se mi podařila moc krásně! Každá kulička teď vypadá jako čerstvě vylíhnuté kuřátko. Kdepak, není lepší barva než ta moje!“

Další květiny už slunce malovalo bez váhání a rychle – všechny na žluto!

Zlätly narcisy a petrklíče, pampelišky i blatouchy, podběly, divizny i měsíčky... A když slunce uvidělo louku plnou bílých pryskyřníků, jenom si zamnulo ruce – a už jsou všechny žluté!

A libovalo si:

„Každý si bude myslet, že tady v trávě roste tisíc zlatých sluníček.“

A rozhlíželo se:

„Copak nažlutím teď?“

Vtom nebe zahalil veliký šedý mrak a rozpršelo se.

„Co děláš?“ rozzlobilo se sluníčko.

„Mám na světě ještě spoustu práce!“

„Já taky,“ zamračil se na ně mrak. „Pršet musí! Když ty tvoje zlaté kytky nezaliju, zvadnou.“

„Tak dobře, ať prší. Ale jen chvilíčku. Ještě chci nažlutit pivoňky. A pomněnky. A karafiáty. A –“

„Nebuď bláhové!“ skočil mu do řeči mrak. „Těch žlutých kytěk je už dost. Přemýšlej taky o jiných barvách!“

„Nemáš rád žlutou?“ zatřepetalo sluníčko paprsky. „Já zas jinou barvu neznám!“

Ale mrak se ušklíbl:

„Protože nechceš! Protože ti zamotala hlavu žlutá! Musím ti ostatní barvy připomenout! Víš co – honem mi zasvíť do dešťových kapek.“

„Nevím proč,“ truceje sluníčko.

„Hned uvidíš, jen svíť!“

V tu chvíli se na nebi vyklenula duha.

Sluníčko na ni kouklo a zkroušeně si povzdychlo. „Hm, mrak má asi pravdu.“



„Uznávám, že jsou i jiné, docela roztomilé barvy.“

A začalo jimi malovat.


Proto jsou zahrady plné květin ve všech barvách duhy.

Ale mezi námi – sluníčku jsou stejně dodnes nejmilejší ty žluté kytky, zlatené z vlastní kapsičky.

- **OMALOVÁNKA:**

*„Jak na to?“ připrav si pastelky a vybarvy všechny květiny.*

***NEZAPOMEŇ!** Nepřetahuj černou linii.*



- **ÚKOL:**

*Nakresli jarní sluníčko.*








*Každé sluníčko může být originální, záleží jen na tobě.*

*TIP: Až budeš mít hotovo, můžeš se se sluníčkem vyfotit a fotografii poslat k nám do školky na email : [skolka.pohadka@pb.cz](mailto:skolka.pohadka@pb.cz) Těšíme se!*





*Vybarvi a spočítej kolik je na obrázku květin.*

## • VÝROBA TULIPÁNŮ:

*„Jak na to?“ – připrav si papír, lepidlo a nůžky. Vystříhni čtverec – může mít velikost 21 x 21cm, ale může být i menší. Záleží na tom, jak velké květy chceš získat.*

*Nyní přelož všechny strany a všechny rohy na polovinu.*

*Pomocí nůžek nastříhni středy stran asi do hloubky 2 cm od středu – nesmíš papír úplně rozstříhnout!*


*Čtverec je rozdělený na 4 části. Vezmi dva rohy ob jeden a slep je k sobě. Stejně postupuj na druhé straně.*

*Slep i zbývající dva – vždy s protilehlým rohem. Tulipán je hotový!*

*Ze spodní strany zapíchni špejli nebo připevni zelený papír stočený do ruličky (u horního okraje papír nastříhni a přilep ze spodní strany květu).*

*TIP: Pokud se ti tulipány povedou, můžeš si je vystavit jako dekoraci!*

*Dej je do vázy nebo do květináčů.*



*A nezapomeň se s nimi vyfotit a poslat nám foto na emailovou adresu*

*[skolka.pohadka@pb.cz](mailto:skolka.pohadka@pb.cz)*

*Za týden Vám přineseme nové nápady – tentokrát velikonoční ...  
Mějte se – pokud možno - hezky a těšíme se na Vaše obrázky!!!*

*Vaše paní učitelky z Pohádky*