

VODA VODIČKA



*Pojďme si povídat o vodě.
Co o ní víme?
Máme ji rádi?
Začínáme...*



KUDY TEČE VODA

Dobré ráno, dobrý den, s čímžpak si dnes zahrajem?
Nebudem si dneska hrát, budeme si povídat.

Řeka, potok rybníček, kdo tam žije? Vodníček!
Ne, ne, děti, chybička, štika, kapr, bělička.

Za rybníkem na hrázi, čáp se pyšně prochází.
Žabky před ním utíkají, kampak se jen schovávají?

Tak se usad' na židličku, vše se dozvíš za chvíličku.



S vodou se setkáváš každý den. Piješ ji, myješ se s ní, chodíš
na procházky kolem rybníku i řeky

KDO ŽIJE U RYBNÍKŮ, POTOKŮ A ŘEK?

Poznáš zvíře, ptáka, rybu?

Umíš popsat, jak vypadá?

Co víš o zvířátku na obrázku? Víš, jak zvíře žije a čím se živí?



vudra



kačenka



žába



vážka



rak



labuť



ledňáček



kapr



bobr



štika



čáp



říční škeble

... a jdeme do pohádky

RYTMIZACE

...vytleskej, vytůkej, vydupej ...

VODNÍČEK

Ryba rak ryba rak
říkejte to taky tak.

Na vrbě je vodníček
má ryb plný rybníček.

Ryba rak ryba rak
říkejte to taky tak.

Na klobouku mašličku
pod kabátem loužičku.

Ryba rak ryba rak
říkejte to taky tak.

Žáby mu tam kvákají
velký rámus dělají.

Ryba rak ryba rak
říkejte to taky tak.

Jděte žáby taky spát
vždyť já musím ráno
vstát

Ryba rak ryba rak
říkejte to taky tak.



ZAJÍMAVOSTI O VODĚ

POKUSY S VODOU



Jaká je voda? Nalej ji do sklenice a podívej se ...
(je čirá, bez barvy)

Jakou má voda chuť? Ochutnej ji ...

Pozorujeme, které předměty se potopí na dno a které zůstanou na hladině
(lehčí předměty se nepotopí, těžší spadnou na dno)

Pozorujeme kapku barvy ve vodě
(barva se postupně rozpouští ve vodě a zabarvuje ji)

Mícháme olej a vodu
(zajímavé obrazce)

Hození předmětu na hladinu vody
(kroužkování)

Co se stane, když dáš kelímek s vodou do mrazáku? Vyzkoušej ...
Co se stane, když necháš kostičku ledu na sluníčku? Vyzkoušej ...


Co se stane, když svítí slunce a prší? Objeví se duha!
(duha vzniká na vodních kapkách padajících z oblaku na opačné straně oblohy, než se nachází slunce)



NAKRESLI SI DUHU

Viš, jak jsou barvy duhy poskládané za sebou?

červená
oranžová
žlutá
zelená
modrá
fialová



... A POZNÁŠ VŠECHNY BARVY?

Poznej a pojmenuj




POČÍTEJ

www.predskolaci.czwww.zabavodomu.cz



Spočítej, kolik je v první, druhé a třetí řadě rybiček, chobotnic a hvězdic.

Spočítej, kolik chobotnic má mašličku kolem krku, kolik rybiček se směje a kolik mračí.



UMÍŠ SPRÁVNĚ DRŽET TUŽKU?


dokresli kaprovi šupiny



dokresli rybičkám těla podle předlohy

www.predskolaci.cz

www.zabavodomu.cz



ZACVIČ SI A ZAZPÍVEJ


Milada Přikrylová, Srdíčkové zpívání

U MOŘE

1. NA MO-ŘI, NA MO-ŘI, TAM SE NI-KDO NE-MO-ŘÍ. NA MO-ŘI,
 2. U MO-ŘE, U MO-ŘE, SLUN-CE PÁ - LÍ DO TVÁ-ŘE. U MO-ŘE,

1. NA MO-ŘI, TAM SE JACH - TA - ŘÍ. LE-TAD-LO TĚ DO-PRA-VÍ,
 2. U MO-ŘE, TAM JE NÁM DOB - ŘE.

KAM SI BU-DEŠ PŘÁT, DO DA-LE-KÝCH ZE - MÍ, KDE SLUN-CE BU-DE HRÁT.



Báseň s pohybem „U moře“:

*Nasedněte do mé jachty,
cáky, cáky, cák,*

(čtyři děti utvoří jednu lodičku - sed rozkročný, těsně za sebou,
ruce na ramena, podle rytmu slov mírně pohupy tělem dopředu
a mírně dozadu)

*vytáhněte bílé plachty,
tak a tak i tak.*

(stoj spatný, výpon střídavě až na špičky)

*Poplujeme do dálky
a na bílé obálky
napíšeme vzkaz,
že jsou v moři rybičky,
v písku lezou želvičky.
Slunce pálí každý den,
už jsem hrozně unaven.*

(opět sed do lodiček)

(pomyslné psaní do vzduchu)
(v rozptylu plaveme)
(lezení ve vzporu po čtyřech)
(stoj rozkročný, ruce nahoru, otáčet se)
(leh na zem)

*Právě vyšly hvězdičky,
a tak naše lodičky
do přístavu zamíří,
to je život na moři.*

(sed, blikání hvězdiček - dlaně sevřít v pěst a rychle otevřít)

(utvořit opět stejné lodičky jako na začátku)

*Doma můžeš vzpomínat
a přitom si zazpívat,
jak je krásně na moři
a jak se tam jachtaří.*

(chůze v rozptylu, zamířit například ke klavíru)

**AHOJ, AHOJ MOŘE! BYLO NÁM U TEBE HEZKY - PŘÍŠTÍ ROK SE ZASE UVIDÍME. PŘIVEZEME
MUŠLIČKY, JSOU TAM SKRYTÉ PÍSNÍČKY ...**

PIRÁTSKÁ

Připravte se, vyplouváme!

Znáte, děti, želvičky, mají malé hlavičky, plavou si po moři,
občas se i vynoří. Johoho, johoho, piráti si zpívají,
johoho, johoho, strach z ničeho nemají

2.
Znáte děti rybičky, mají malé ploutvičky,
plavou si po moři, občas se i vynoří.

Refrén:
Johoho, johoho, piráti si zpívají,
johoho, johoho, strach z ničeho nemají.

3.
Znáte děti škebličky, jsou to perel domečky,
jsou někde v hlubinách na pěnivých peřinách.

Refrén:
Johoho, johoho, piráti si zpívají,
johoho, johoho, strach z ničeho nemají.

PŘEČTĚTE SI POHÁDKU

O VODNÍKU BRČÁLKOVI Jindřich Balík

RÁKOSNÍČEK A RYBNÍK Jaromír Kincl

V RÁKOSÍ, ZA ROSY Jana Handlová

SVATBA V RYBNÍCE Bohumil Říha

Podívej se do své knihovny, možná najdeš ještě jinou knížku o vodě, vodníkovi, rybách ...



Máte rádi vodu čistou? Chraňme přírodu!

Milada Příkrylová

SMUTNÝ KAPR

V jedné řece v krásné krajině mezi lesy žily ryby a ostatní živočichové. Proháněly se v bystřině a radovaly se, že jejich voda je čistá. Lidé vodu také potřebují k životu na pití a na umývání, ale také rostliny potřebují vodu ke svému životu. Voda je na naší planetě nenahraditelná, a proto je potřeba chránit její čistotu.

Jednoho dne se kapřík také proháněl ve vodě a strašně se polekal. Ve vodě plávaly PET lahve a igelitové sáčky.

„Fuj,“ začal se kapřík dusit, honem plaval pryč ze znečištěného místa a ploutvemi mával na poplach. „Pozor, pozor, sem, rybičky, neplujte tady je špatná voda!“

Na břehu stály děti s paní učitelkou, které se přišly podívat do lesa.

„Podívejte se, děti,“ řekla paní učitelka. „Vidíte to smetl ve vodě?“ To se všichni podívali, kdo naházel do vody tolik věcí, které tam nepatří.“

Děti se s paní učitelkou domluvily a jak se vrátily do školy, napsaly velký leták před školu: „POMOZTE ZACHRÁNIT ČISTOU VODU V BYSTRINĚ U LESA.“ A aby všichni věděli, kam se dávají PET lahve a jiné plasty, nakreslily děti nádoby na třídění odpadu hned pod letákem.

Otázky:

- Věděly byste, děti, co našla rybka ve vodě a co do potoků, řek a jiných vod nepatří?
- Co myslíte, pomohli lidé dětem vyčistit řeku? Až budete velcí, budete pomáhat chránit naše vody před lidmi, kteří se chovají neukázněně?
- Víte, jak se třídí odpad? Víte, kam se hází nepotřebné sklo, papír a kam PET lahve?

Závěr: Pamatuj! Odpad patří do sběrných nádob a ne do přírody!

PRO ŠIKOVNÉ RUČIČKY

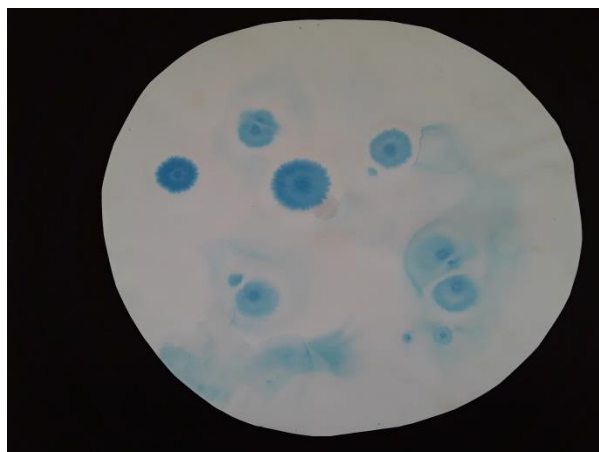
MRÁČKY

(stříhání, kreslení)



VODA

(zapouštění barvy do mokrého papíru)



BAREVNÉ RYBKY

(stříhání, kreslení voskovou pastelkou, malování vodovou barvou)



PARNÍK

(stříhání, lepení, dekorování, kreslení)



ŠABLONY k vystřížení

