

ČARODĚJNICE



*Nejsem žádná krasavice,
na nose mám bradavice.*

*Na nose mám bradavici,
stará jsem snad stovky let.*

*Straším mámy, straším děti,
skvěle létám na koštěti.*

*S černou kočkou na rameni,
mračím se na celý svět.*

*Hodné čarodějky? Kdo to kdy slyšel?
Kdo na ten nápad přišel?
A přece je jich hodně,
možná bydlí vedle v domě...*

Pálení čarodějnic - původ a historie

Pálení čarodějnic patří doposud k velmi živým zvykům. Filipojakubská noc z 30. dubna na 1. květen bývala jednou z magických nocí, kdy prý měly zlé síly větší moc než jindy. O půlnoci se daly nalézt četné poklady. Lidé věřili, že v povětří poletuje spousta čarodějnic, které se slétají na sabat. Proto se této noci říká „noc čarodějnic“.

Čarodějnice se před sabatem natíraly kouzelnými mastmi, s jejichž pomocí pak mohly na košťátech létat. Taková košťata prý bývala zhotovena z jasanového dřeva, vrbových a březových proutků. Při reji byla volena královna sabatu, která potom vládla hostině a tanci - „čarodějnickému kolu“ - to se tančilo pozpátku. Jídla vypadala sice lákavě, ale byla bez chuti. Nesměl chybět ani kotel plný žab a hadů stejně jako nádoby s jedy. Čarodějnice se tu, jak lidé kdysi věřili, s oblibou proměňovaly ve vlky, psy a jiná zvířata a vyprávěly si, co všechno zlého se jim od posledního setkání podařilo lidem natropit.

Čarodějnice však nebyly jen zlé, těch, které znaly tajemství bylin, uměly zahánět nemoci a napravovat zlomeniny si lidé vážili. Bylinkářky se vyznaly v tajích přírody. Věděly mnoho o působení rostlin, hub, kamenů, kovů, drahokamů, ale i barev a vůní.

*(BENEŠOVÁ, Alena. Kouzla a žerty čarodějky Berty. Praha: JUNIOR, 2004.)
(čerpáno amiparanoid.blog.cz/0704/paleni-carodejnic)*

✳ *Přemýšlej, jak oslavujeme čarodějnice dnes?*

A jak taková čarodějnice asi vypadá?


Zkus se podívat do knížek a najdi čarodějnice. Čím se liší?

👉 *Podívej, Matýsek tě naučí, jak se taková čarodějnice kreslí.*

<https://www.youtube.com/watch?v=fNM1JXbM7cE>

👉 *Po kreslení je čas na pohádku, tak se pozorně dívej.*

<https://www.youtube.com/watch?v=F0i1sLkqhN4>



☞ *Po pohádce se pořádně prodýcháme. Správné dýchání je důležité.*
<https://edu.ceskatelevize.cz/dychani-a-prace-s-hlasem-5e4418fb17fa7870610ed266>



✳ *Pusinku jsme procvičili a můžeme se naučit nové básničky.*

Básnička čarodějnic

*My dnes máme velký den,
čarodějnic extra sněm.
Provětráme košťata,
pavouky a šváby,
to my máme rády.
Třicátého přilétáme,
málo času na to máme.
Patří nám jen jedna noc,
ale stihnem toho moc.*

Čáry máry

*Čáry máry kouzlení,
ať se ta věc promění.
Co to je, kdo to ví,
ten ať rychle odpoví.*

Čarodějnice

*Byla jedna čarodějnice,
samý puchýř, bradavice.
Vskutku neměla ji ráda ani
ropucha,
úsměv měla k uchu od ucha.
Nosila své potrhané šaty
z bot koukaly jí paty.
Jenom myši, krysy ty ji chtěly
a krásu jí záviděly.*

Ježibaby

*Ježibaby kamarádky,
krouží vzduchem tam a zpátky.
Šaty mají od sazí,
snad se v letu nesrazí.*


✦ *Viš, co všechno má čarodějnice ráda? Pojmenuj věci na obr.
Zkus jednotlivá slova vytleskat na slabiky a vytvoř zdrobněliny.
Počítej, kolik vidíš obrázků? A kolik najdeš zvířátek?*



pavučina



myška




žába



netopýr



had



kočka




koště



klobouk



lektvar



kniha kouzel

☞ *Každá čarodějnice miluje tanec a hudbu, pojd' si také zatančit.*

<https://www.youtube.com/watch?v=xh6l3dOMh5Q>

☞ *Když se sejde pět ježibab, to se potom dějí věci...*

<https://www.youtube.com/watch?v=Wk2GxRzUEJw>

Pět ježibab

Hudba : Petr Skoumal Text : Pavel Šrut

Musical score for the song "Pět ježibab". The score is written in 2/4 time and consists of two staves. The first staff is the melody, and the second staff is the accompaniment. The lyrics are written below the notes.

Dm A Dm Dm A Dm

Pět je-ži-bab s jedním okem le-tí, le-tí nad potokem,

F C F (A) Dm A Dm

le-tí jako hejno ptáků, pět je - ži - bab na smetáku.

1. Pět ježibab s jedním uchem jako hejno letí vzduchem. Letí, letí v letu svačí, pět ježibab na tryskáči.



2. Pět ježibab s jedním nosem volá na mě : „Kluku, pojd' sem!“ A když nejdu, tak se štějí, pět ježibab na koštěti

👏 Jestli chceš, zkus si vyrobit svou čarodějnici z otisku dlaně.
Potřebuješ: temperové barvy, štětec, papír a fixy.



👏 *Starší děti si mohou vyrobit čarodějnici z papírové harmoniky.
Stačí ti: barevný papír, nůžky, pastelky, lepidlo, sešívačka,
krepový papír nebo vlna.*



- *Nejprve poskládej harmoniku z papíru. Nespěchej a skládej pečlivě. S pomocí dospělého spoj papír sešívačkou v horní části.*
- *Nakresli si šablony částí těla - hlavu, ruce, nohy, klobouk.*
- *Přilep šablony k tělu. Nezapomeň na vlasy. Hurá, hotovo!*



- ☞ *Chceš si vyzkoušet své znalosti o čarodějnicích? Udělej si tento kvíz. Věřím, že budeš mít úspěch.*
<https://knihovnaplana.webk.cz/kvizy/vyplnit/1/>



- ☝ *Aby sis čarodějnice pořádně užil/a, máme pro tebe pár tipů na soutěže, které si můžeš s rodiči doma vyzkoušet. Dobře se bav!*

Slalom na koštěti

- trasa obsahuje překážky, které se musí překonat různými způsoby, ale pravidlo je jediné...dítě musí sedět celou dobu na koštěti.

Hod koštětem nebo košťátkem

- zde jsou dvě varianty...bud'to hod na cíl, a nebo, kdo hodí dál

Míchání lektvaru

- připravte si tři nádoby, ve kterých pomocí potravinářského barviva namícháte barevnou tekutinu. Např. barva žlutá, modrá a červená. Do velké průhledné sklenice si pak dítě samo nalévá a pozoruje, jak se barvy mění a mísí.

Podlézáni koštěte

- je to vlastně něco jako zlatá brána s doprovodem písniček. Koště drží rodiče a postupně jej dávají níž a níž. Děti se ho snaží podlézt, aniž by se ho dotkly.

DOMALUJ ČARODĚJNICI OBLIČEJ A NEZAPOMEŇ NA BRADAVICI NA NOSE






SPOČÍTEJ A NAKRESLI SPRÁVNÝ POČET ČÁREK NEBO PUNTÍKU.




NAJDI 10 ROZDÍLŮ A OBRÁZEK VYBARVI



ČARODĚJNICE VAŘÍ KOUZELNÝ LEKTVAR. Podaří se ti najít dvojice stejných zvířátek, které do kotle přidala? Každou dvojici vybarvi jinou barvou. Pak vybarvi i čarodějnici. Která ze zvířátek jsi už někdy v přírodě potkal/a?



Nápady pro Aničku 



Vezmi si pastelku a nakresli, kudy má čarodějnice letět.