

# LISTOPAD

*Listopad, listopad,  
lísteček mi na zem spad.  
Zlatý lístek z javora,  
zima už jde do dvora*



*Halloween*



*Na svatého Martina*



*Vítr a drak*



*Pohádky z lesa*



*Popletené obrázky*




*Podzimní tvoření*

Co vidíte, děti, na dalším obrázku? Vyprávějte a obrázek si vymalujte.

## LISTOPAD

DRACI LETÍ, MILÉ DĚTI, TO JE KRÁSA NA POHLED! SLUNÍČKU SE DRACI LÍBÍ, LETĚLO BY S NIMI HNED. VĚTRÍK DRAKY PĚKNĚ NESE, PROHÁNÍ SE TAKY V LESE. A CO JEŠTĚ TADY LETÍ? JE TO LISTÍ MILÉ DĚTI!



# LISTOPADOVÉ SVÁTKY A SLAVNOSTI

## Dušičky

Dušičky jsou vzpomínky na zemřelé. Slaví se v rodinném kruhu. Lidé navštěvují hřbitovy a zdobí hroby svých předků a příbuzných květinami, věnečky a svíčkami.

## Halloween

Halloween je americká podoba tohoto svátku, stále častěji se slaví i v Evropě. Dnes je to hlavně zábava pro děti, které se převlékají do masek čaroděnic, upírů, vlkodlaků a dalších strašidelných kostýmů. V maskách pak obcházejí sousední domy a dostávají výslužku. Pořádají se také zábavné slavnosti a večírky ve vyzdobených domech a nikde nechybí strašidelné svítící dýně.



## VÍTR A DRAK

**Vítr** je pohybující se vzduch. Ohřátý vzduch u zemského povrchu stoupá vzhůru. Na jeho místo se přesune studený vzduch. Ten se sluncem také zahřeje a stoupá vzhůru. Tímto vzdušným prouděním vzniká vítr. **Drak** se vznese do výše, když zafouká vítr. Jakmile vítr ustane, drak kroužením klesne k zemi. Ocas působí na stabilitu draka jako závaží, aby se drak neotáčel.



### *DRAK*

*Draku, ty jsi vážně drak?*

*Hudry, hudry, je to tak.*

*A máš zuby dračí?*

*Mám dva, ty mi stačí.*

*A co těmi zuby jíš?*

*Princezen mám plnou spíž.*

*I ty lháři! Každý to ví,*

*že jsi jenom papírový.*

## *11.listopadu slavíme svátek SVATÉHO MARTINA*



### **PŘÍBĚH O SVATÉM MARTINOVÍ**

*Bylo – nebylo, dávno – nedávno ... kdo ví? Po skončení mnohaleté zlé války se vracel domů vysloužilý voják Martin. Jel dlouho polem, lesem a byla již velká zima, když dojel na svém bílém koni k branám rodného města.*

*Před branou spatřil schouleného staříka, který se třásl zimou. Neměl nic, válka mu všechno vzala. Martin věděl, že kdyby staříkovi nepomohl, do rána by zmrzl. Seskočil tedy z koně, mečem rozřal svůj plášť a polovinu staříkovi dal. Rozdělil se s ním i o poslední kousek chleba, který mu zbyl.*

*Ve městě ale Martin štěstí nenašel. Jeho staří rodiče již zemřeli a Martin nepotkal již nikoho, kdo by si na něj pamatoval. Lidé byli cizí a nedůvěřiví. Martin se ve městě nezdržel. Vyjel z brány a vracel se zpátky k lesu. Cestou potkával zvířátka, která potřebovala pomoc, a protože měl Martin dobré srdce, zůstal a začal se o obyvatele lesa starat. Pomohl zvířátkům přečkat tuhou zimu, krmil je a ošetřoval. Postavil si v lese prostou chatrč ze dřeva a aby každý, kdo jeho pomoc potřeboval, k němu našel cestu i v nejtemnější noci, dával večer do okna lucerničku, která svítila do dálky jasným světlem.*

*Jednou se u něho objevil i stařík, kterému kdysi pomohl. Byl nemocný a prosil Martina o pomoc. Martin mu pomohl a vyléčil ho. Starý muž pak o Martinovi a jeho umění vyprávěl ve městě. Brzy se rozneslo, že Martin je hodný chlapík, který pomáhá nejen zvířatům, ale i lidem.*

*Po čase lidé Martina přemlouvali, aby se do města vrátil. Trvalo to ještě nějaký čas, ale jednou, na začátku zimy se Martin rozhodl. Napekl rohlíčky a sladké koláčky a vypravil se za lidmi do svého rodného města. Když přijížděl k branám, začalo hustě*

sněžit. Začala zima. Martin všechny koláčky rozdál a s lidmi už měště zůstal. Dál ale pomáhal všem, kteří to potřebovali, zvířátkům i lidem. Všichni ho měli rádi a lidé dodnes na jeho památku na začátku zimy rozsvěcí v oknech malou lucerničku.

*Na svatého Martina,*

*prý už zima začíná.*

*Bílý mokrý sníh*

*leží na polích.*

*Prý přijede na koni*

*podkovami zazvoní.*

*A ten kůň je sníh,*

*leží na polích.*



Kdo byl Martin?

Proč se říká: Martin přijel na bílém koni?

Vyprávějte příběh o Martinovi svými slovy.

## **Srnky a veverka**

Srnky a dvě srnčata,  
ušatá a nohatá,  
vyběhly si, hop a skok,  
na paseku za potok.  
Veveričko, kam ten spěch?  
Zkoušíš, kdo má lepší běh?  
Nebud' tolik troufalá,  
proti nám jsi pomalá.

## **Sova**

Sova houká po lese-  
bojte se mě, bojte se.  
My se sovy nebojíme  
protože my v noci spíme.

## **Ježci**

Ježek s ježčí rodinou  
pospíchají pěšinou.  
Mají dobré jídlo v bříšku,  
schovají se do pelíšku.  
A na malá ježčátka  
čeká hezká pohádka.

## **Medvěd**

Zachumlal se medvídek  
do pelíšku z listí,  
zdálo se mu o medu,  
co chtěl ještě snísti.  
Nestihl to na podzim,  
přišel brzy mráz,  
s jídlem počká na jaro,  
bude teplo zas.

## **Veverka**

Lez, veverko, lez!  
Zná tě celý les.  
Zná tě modřín, zná tě jedle  
i ta borovice vedle,  
zná tě smrk a zná tě dub,  
i ti kluci, co jdou z hub.

## **Zajíc**

Co zajíci nejvíc sluší?  
Přeci jeho dlouhé uši.  
Ať ho vidíš zepředu,  
ať mu koukáš na záda,  
uši jsou ta největší  
zajícova paráda.

# První pohádka z lesa

## Ježek

Ježek se prodírá ke svému pelíšku. Trmácí se přes kmeny a klády, přes zarostlé kopečky, přes otevřené lesní palouky.

Na podzim je to s jeho potravou zlé. Červi se poschovávali do země, hbité ještěrky se ukryly. Šedé zmije i černé užovky se svinuly ve svých úkrytech do klubíčka. Jen stěží najde brouka nebo uloví hloupou žábu.

Neúnavný a starostlivý ježek si za jasných slunečných dnů připravuje teplý zimní pelíšek. Tahá si ve dne v noci do nory pod starým pařezem vonné suché listí a měkký lesní mech a stele si lůžko.

Ježek si zaleze do svého pelíšku brzy. Prospí v něm celou dlouhou zimu. Už nebude běhat po lese a lovit brouky a žížaly. Přijde zima a jeho doupě přikryje hluboká sněhová závěj. Bude mu pod ní teplo jako pod hřejivou peřinou. Jeho doupě nikdo nenajde, nikdo ježka neprobudí. Bude spát celou zimu až do příchodu jarního slunce a nechá si zdát pěkné ježčí sny.

*Rok v lese, I.Sokolov – Nikitov*



Co ježek musí před zimou udělat?

Co ježek jí?



## *Druhá pohádka z lesa*

### **Veverky**

V příšeří smrkového lesa neúnavně hospodaří od rána do pozdního večera hbité veverky. Vyšplhají až na vrcholek vysokého smrku, přeskakují z větve na větev a vzápětí se spouštějí k zemi – lezou po kmenu hlavou dolů sbírat houby.

V rozsoše smrkové větve veverky rozvěsily k sušení červenohlavé křemenáče, malé tenkonohé václavky. Schovaly ve skrýších vybrané chutné oříšky.

Ke konci podzimu vymění veverky svůj rezavý kožíšek za šedý – zimní.

Veverky si vybudovaly hnízda až na vrcholcích hustých smrků. Vystlaly je měkkým mechem. Vychovávají a živí v nich svá mláďata a v zimě se tu schovávají před krutými mrazy a chladnými větry.

Čiperné veverky jsou nejveselejší, nejhbitější a nejvšetečnější zvířátka v našich lesích.

*Rok v lese, I.Sokolov – Nikitov*



Kde bydlí veverka?

Jaká je potrava veverky?

Která další zvířata v lese žijí?

*Co je na obrázku? Najdete popletené obrázky?*




# ROK A NÁZVY MĚSÍCŮ



LEDEN




ÚNOR



BŘEZEN



DUBEN




KVĚTEN



ČERVEN



ČERVENEC



SRPEN



ZÁŘÍ



ŘÍJEN



LISTOPAD



PROSINEC

# OTÁZKY PRO ŠKOLÁČKY

Kolik má rok měsíců?

Umíš vyjmenovat názvy měsíců?

Víš, jaká máme roční období?

Do kterého období patří měsíc listopad?

Vyjmenuj dny v týdnu.

Co děláš ráno, v poledne, večer?

Kde jsi byl včera?

S čím si dnes hraješ?

Co budeš dělat zítra?


## *LISTOPAD*

*V listopadu listí padá  
hlíně na prokřehlá záda.  
Země má to listí ráda,  
i ten potok má je rád,  
může přece si s tím listím  
na lodičky hrát.*



## *Podzimní tvoření - inspirace od kamarádů*






*veselí draci inspirace Babyweb.cz*

# Pro chytré hlavičky a šikovné ručičky

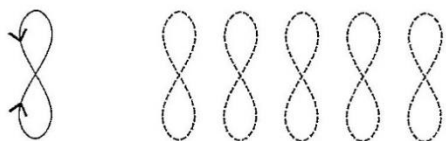
## Draci

Najdi dva stejné draky a povídej, v čem se od ostatních liší






Kreslíme osmičky – mašličky podle osnovy.





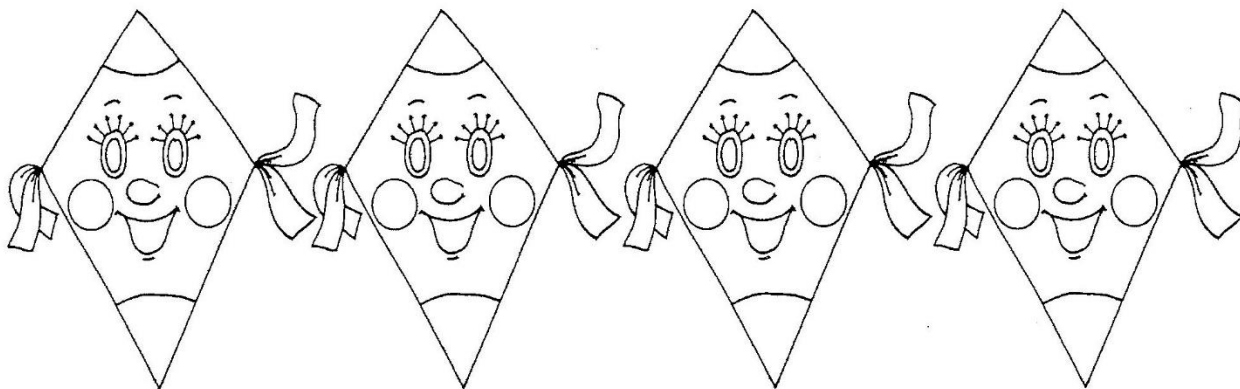
Vysoko až nad oblaka  
po větru vám pouštím  
draka.  
Dejte pozor, děti,  
ať vám neuletí.






## 8. Pracovní list: Řada draků

dej si do kroužku vždy prvního a posledního draka v řadě a obrázky si podle chuti vymaluj








Příloha pro I. čtvrtletní integrovaný blok: Podzimní hry a činnosti,  
1. téma: Podzim na zahradě, poli a v lese

## 25. Co si vyrobíme





# Kočí úkoly: Dušičkový týden

Dokresli si strašidýlko




## Cesta zajička domů

Najdi a vymaluj zajičkovi cestu domů.




## ŠIKMÉ ČÁRY KRÁTKÉ různé směry

JEŽEK BĚŽEC PICHLÁČEK,  
MÁ ZVĚDAVÝ ČUMÁČEK.  
PÍCH SEM, PÍCH TAM, POZOR DEJ,  
PRSTÍČKEM TAM NESAHĚJ.



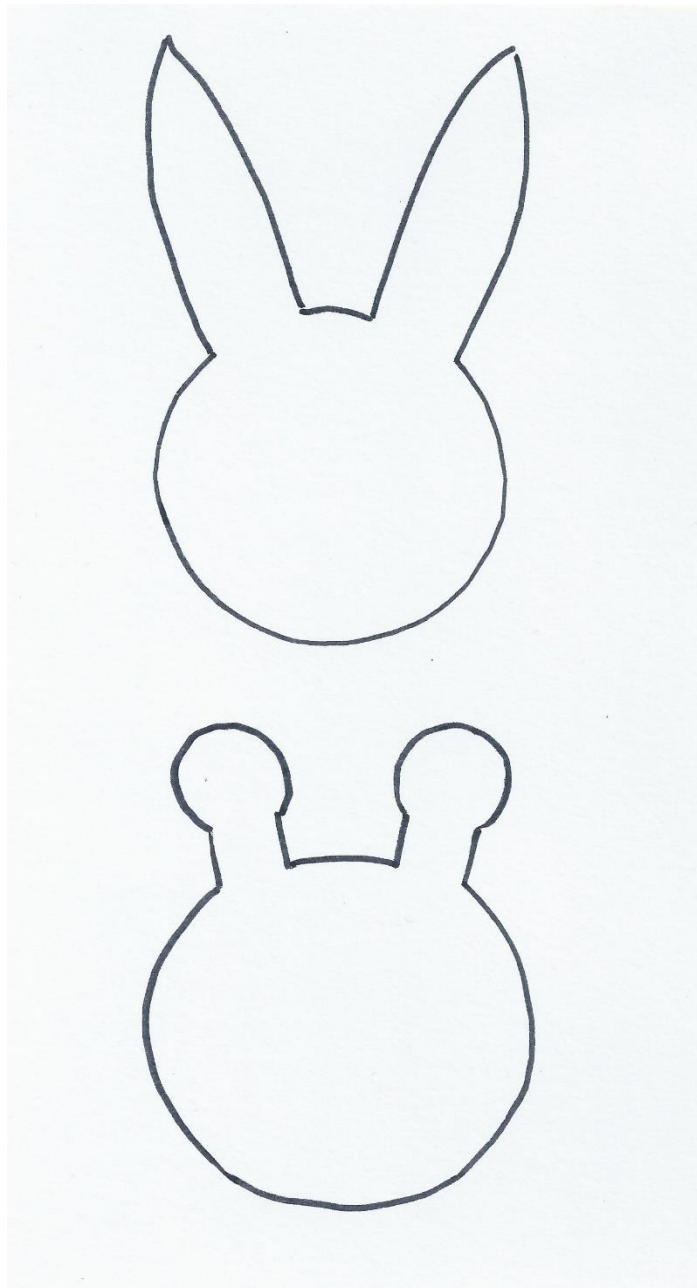
• Dokreslí velmi mnoho bodlínek a okolo jablíčka pro ježky.

kaštanová zvířátka - omalovánka







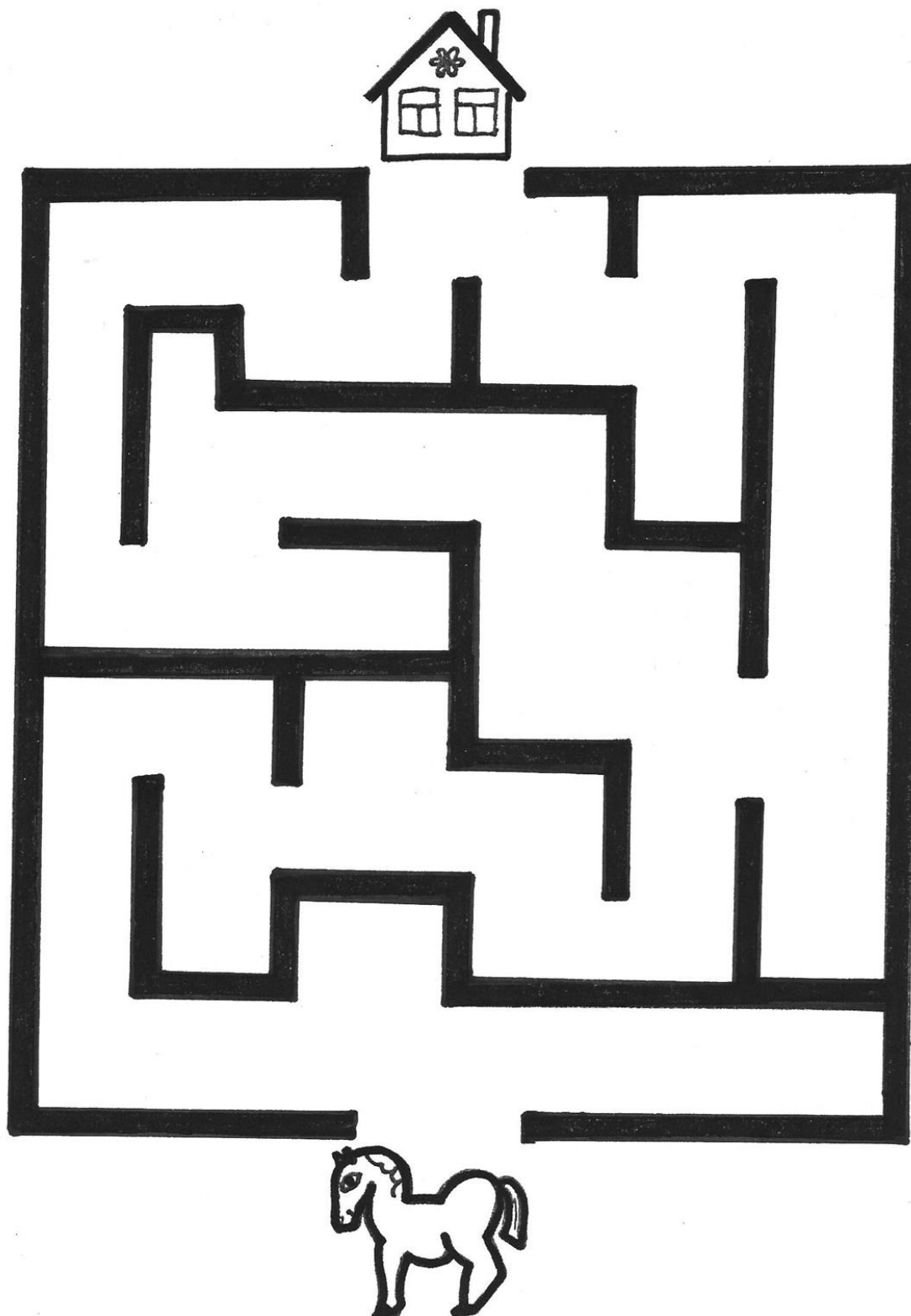






### Cesta svatého Martina

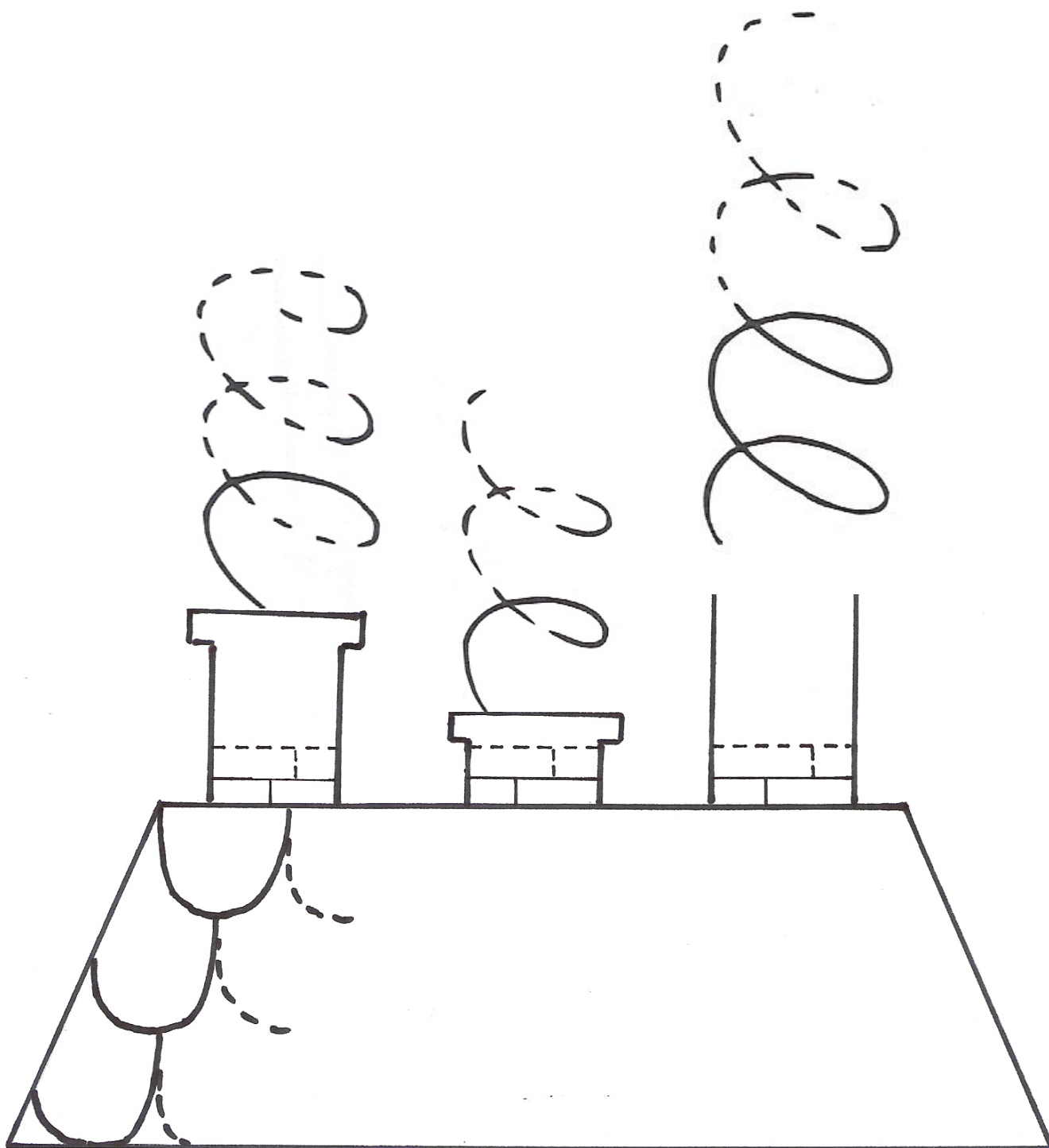
Pomoz koni svatého Martina najít cestu do naší školky a nakresli ji fixem. Pokud najdeš více možností, zakresli je všechny, nejlépe každou jinou barvou.



**Na svatého Martina, kouřívá se z komína.**

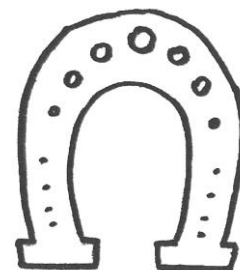

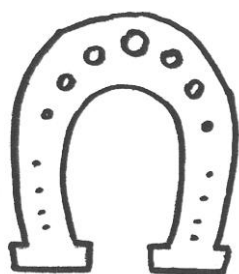
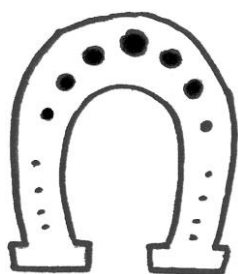




Vysvětli lidovou pranostiku a dokonči obrázek (kouř, střechu i komíny).

Kolik komínů je na střeše? Nejvyšší vybarvi červenou, nejnižší hnědou barvou.



### Martinova schovávaná

Svatý Martin si s tebou hraje na schovávanou. V každém řádku ukryl dva úplně stejné obrázky. Najdi je a vybarvi stejnou pastelkou.



Obrázky nakreslila autorka příspěvku Eva Pipková

## Odkazy na zajímavé stránky

<https://decko.ceskatelevize.cz/bing> - díl Žaludy (pro menší děti)

<https://www.ceskatelevize.cz/ivysilani/10597308307-tanecni-hratky-s-honzou-anderem/214542157900062>

<https://www.ceskatelevize.cz/ivysilani/10597308307-tanecni-hratky-s-honzou-anderem/214542157900018>

<https://www.ceskatelevize.cz/ivysilani/10599861473-joginci/313292320060021>

<https://www.ceskatelevize.cz/ivysilani/10120743066-sikulove/420234100081016/obsah/789219-skritek-z-prirodnin>

<https://www.ceskatelevize.cz/ivysilani/10120743066-sikulove/418234100081032/obsah/656483-koruna-z-listi>

<https://www.ceskatelevize.cz/ivysilani/10120743066-sikulove/418234100081032/obsah/656485-koralky-z-jerabin>

<https://decko.ceskatelevize.cz/tulacek> *1.díl*

<https://decko.ceskatelevize.cz/podivuhodna-cesta-jezka-aladina>  
*5.díl – Tajemství lesa*

### **Podzimní svícen – odkaz na web**

<https://kreativnibrabec.cz/podzimni-svicen-z-listu/>

### **Omalovánky svatý Martin:**

[https://www.kidsweb.de/weihnacht/weihnacht\\_2004/basteln/mandala\\_w/sankt\\_martin\\_mandala.pdf](https://www.kidsweb.de/weihnacht/weihnacht_2004/basteln/mandala_w/sankt_martin_mandala.pdf)